

上海理工大学网络平台学生使用指南

针对新型冠状病毒感染肺炎疫情对学校正常开学和课堂教学造成的影响，教育部在《关于在疫情防控期间做好普通高等学校在线教学组织与管理工作的指导意见》中提出“停课不停教、停课不停学”的要求，我们将充分利用**上海理工大学网络平台**，保证疫情防控期间教学进度和教学质量，共同打好这场“抗疫战”！

延期返校期间，**上海理工大学网络平台**将为全校师生提供在线教学服务，包括线上学习（观看教学视频、答疑、作业、测验等）、观看速课（微视频）学习、同步课堂学习、直播学习和相关技术服务，旨在利用电脑、手机、网络等现有设备开展教学活动。

上海理工大学网络平台包含电脑端（网址：<http://usst.fanya.chaoxing.com/>）和手机端（学习通APP）两部分，电脑端和手机端可自动实现资源、数据、功能同步，有效保证师生使用习惯的一致性。

上海理工大学网络平台已无缝对接超星电子图书、电子期刊、学术视频等平台资源，为学生拓展学习提供资源支撑。

上海理工大学网络平台学生使用指南

学校将对学生在线学习轨迹与数据进行实时监控，请各位同学尽快适应新形势下的全新学习方式，配合学校打好疫情防控这一仗，保障我校本学期各项教学计划得以顺利实施。

具体学习要求如下：

(1) 登录上海理工大学网络平台和**学习通**，并加入各课程班级

请按照要求登录上海理工大学网络平台和**学习通**，并根据老师发布的**班级邀请码或二维码**加入班级。

(2) 及时了解本学期所有课程学习形式及师生直播**互动时间**

请及时了解每门课的学习形式及考核要求，并按要求进行在线学习，在线学习期间的签到、学习、作业、互动、测验等数据均会纳入平时成绩。直播课程，请**提前10分钟**进行直播测试，及时解决技术问题。

(3) 学习环境要求

在自己家中寻找安静的、有网络的环境进行在线学习。

(4) 硬件设备要求

学生需提前准备好智能手机或电脑（可上网）。



目录

- **登录**
- **如何进入课程和班级**
- **如何进行线上学习**
- **如何观看速课（微视频）学习**
- **如何进行同步课堂学习**
- **如何进行直播学习**
- **账户密码服务**
- **技术支持**

1 登录



用户登录

上海理工大学

手机号/账号

密码

[忘记密码?](#)

请输入右边的四位数字

5640

[看不清](#)

登录

请完善个人信息

手机号:

请填写手机号

[发送验证码](#)

短信验证码:

请填写短信验证码

初始化密码

新密码:

密码由6-16位字符(字母、数字、_@#等特殊字符)组成

确认密码:

确认新密码

验证码:

请填写验证码

[看不清](#)

填写验证码

首先打开网络教学平台，输入网址
http://usst.fanya.chaoxing.com，
点击左下角“登录”按钮

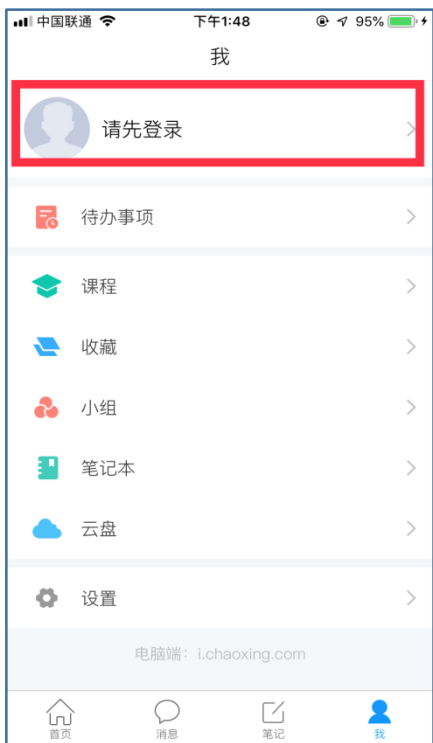
输入账号（学生学号）和
初始密码（123456）登录。

登录后**请修改密码**。再次
登录时，电脑端、学习通
均可使用**学号和密码**登录

请同学们不要绑定手机号码，仅使用学号登陆，以避免合并账号，造成大量课程显示不及时。

1 登录

手机上下载并安装“学习通”APP。扫描右方二维码或在手机应用市场中搜索“学习通”进行下载。



点击右下方的“我”
进入“登录”页面



选择页面底端“其
它登陆方式”



选择“机构登录”



输入“上海理工大学”并
点击选择下拉提示
(不能使用简写或直接写
所在学院)

输入并选择下拉提示
的“上海理工大学”



输入学号以及初始
密码**123456**

2 如何进入课程和班级



登录网络教学平台后进入学习空间，选择左侧导航栏“课程”，可在“我学的课”中找到对应课程，点击课程封面，如上图

即可进入班级进行课程内容学习，详见上图



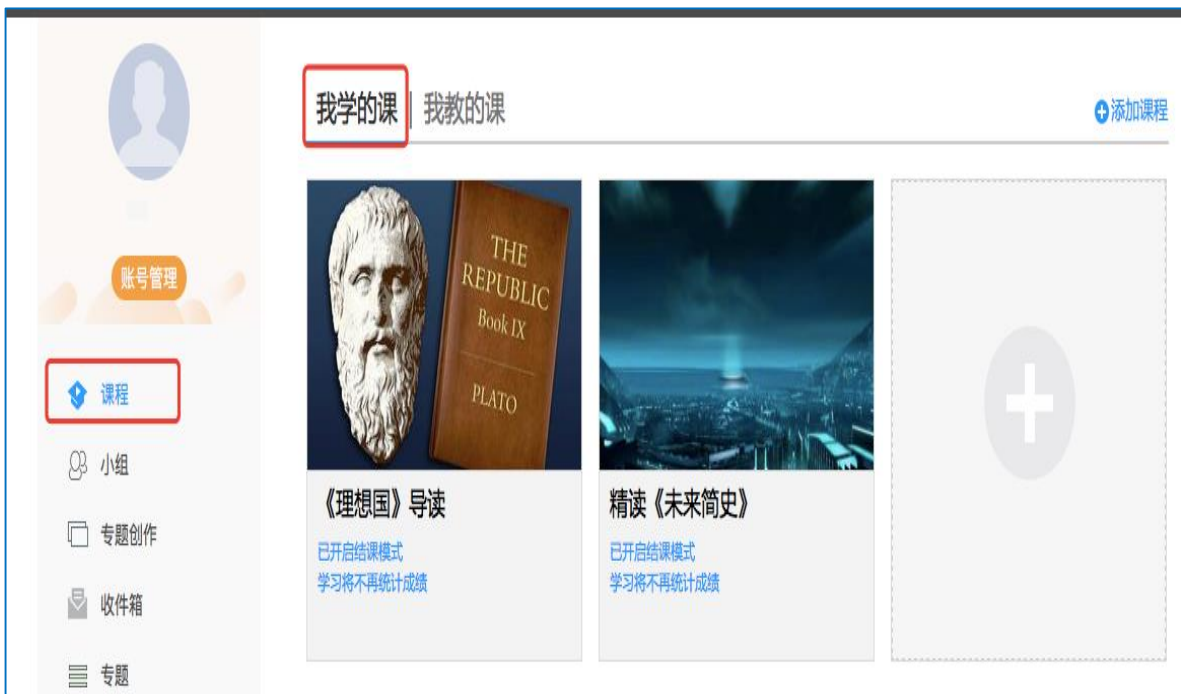
电脑端的课程和学习通的课程互通，
登录“学习通”APP，点击底部菜单“我”，并选择“课程”一栏



即可找到课程及所在
班级，详见上图



3 如何进行线上学习

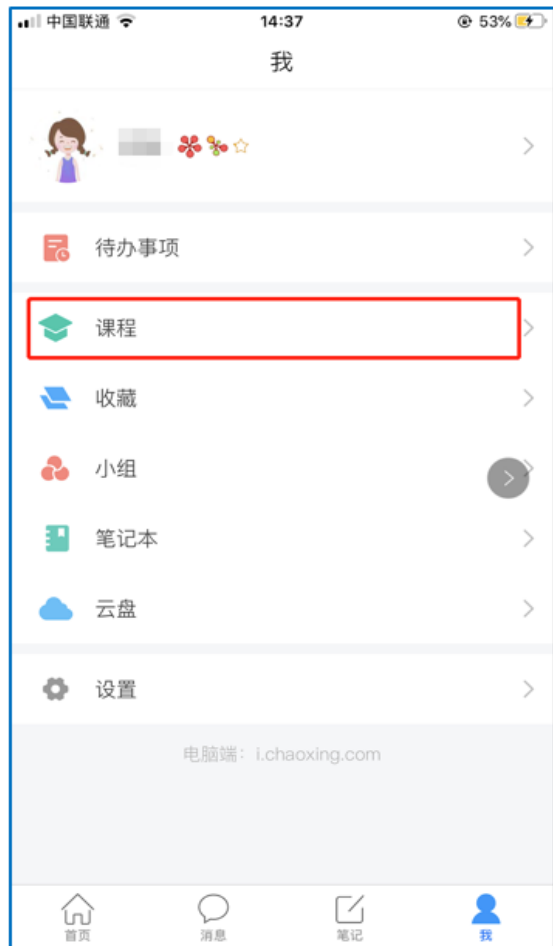


点击左侧导航栏“课程”，选择“我学的课”，
点击对应课程封面，进入课程



进入课程后，左侧可查看章节列表的知识点；
右上角的学习导航可**即时收到老师发布的学习任务、测验、作业及考试**，查看学习进度，并进行资料中的拓展学习，
也可参与讨论、提问等

3 如何进行线上学习



选择底部菜单“我” - “课程”，可进入课程列表



选择要学习的课程，即可进入课程详情



点击上方“章节”按钮，章节内容即为学习内容

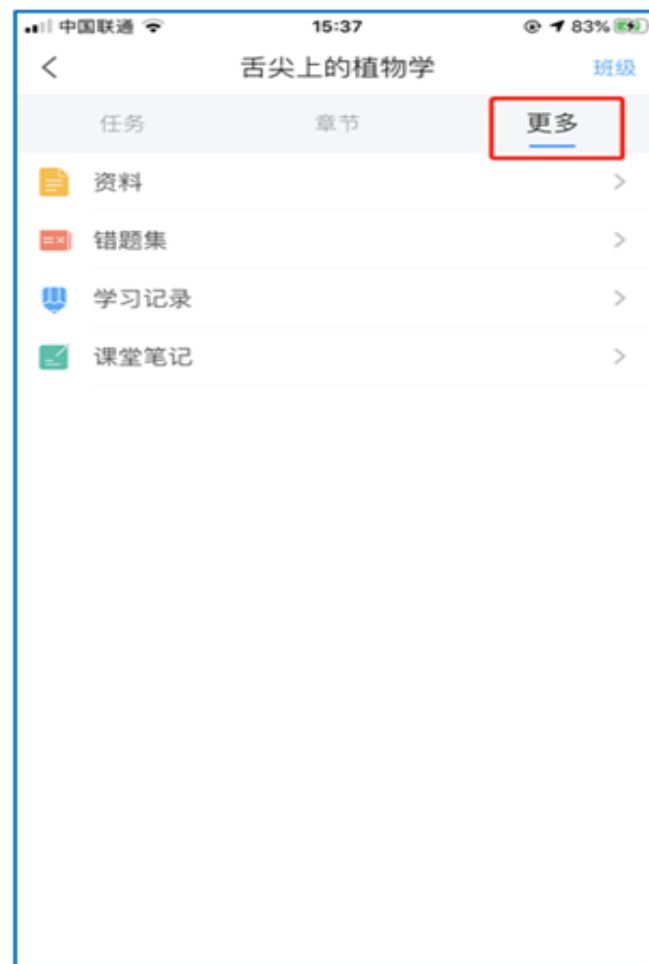


在章节学习过程中可随时写笔记

3 如何进行线上学习



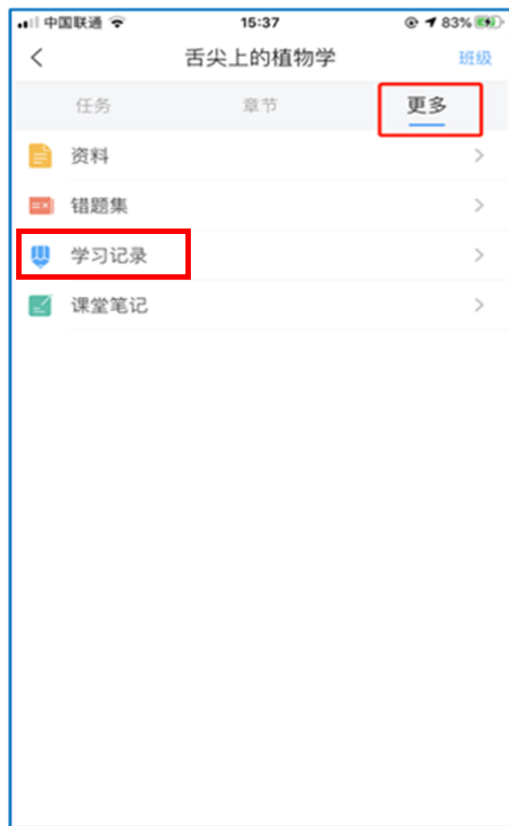
进入课程详情后点击上方“任务”按钮，
可查看老师发放的学习任务及各类通知



点击“更多”可查看老师准备的学习资料
和这门课程的个人错题集

3 如何进行线上学习 (查看学习记录及签到详情)

手机端



点击“更多”，
选择“学习记录”



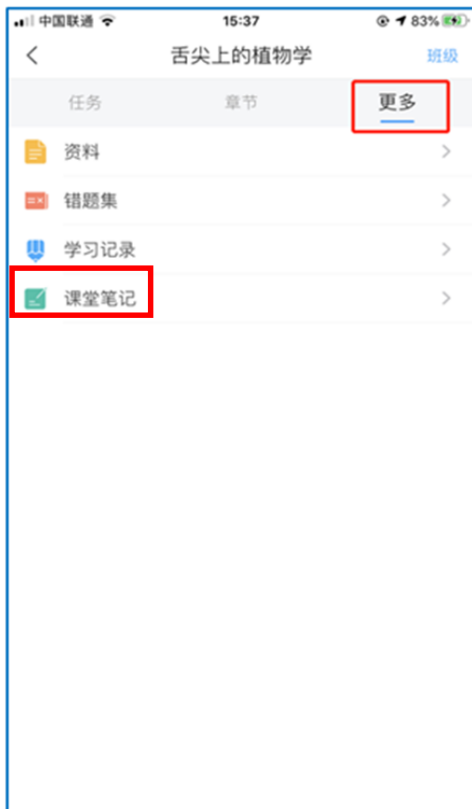
即可查看自己的
详细学习记录



“学习记录”页面中，点击第一
栏“签到率”右侧箭头，可查看
自己签到详情

3 如何进行线上学习 (查看课堂笔记)

手机端



点击“更多”，
选择“课堂笔记”



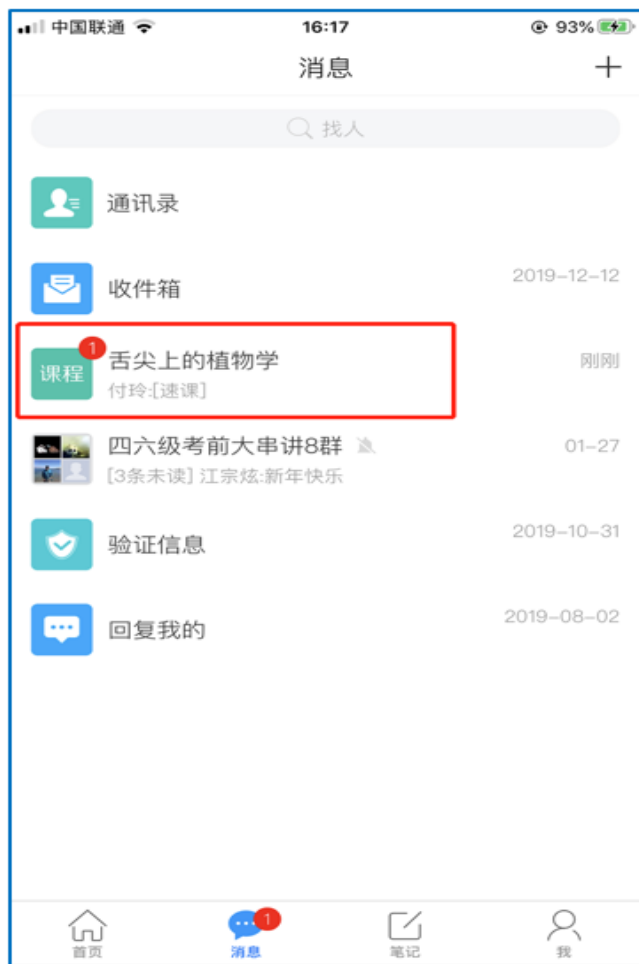
可进入课程学习笔记本区，
查看自己的笔记



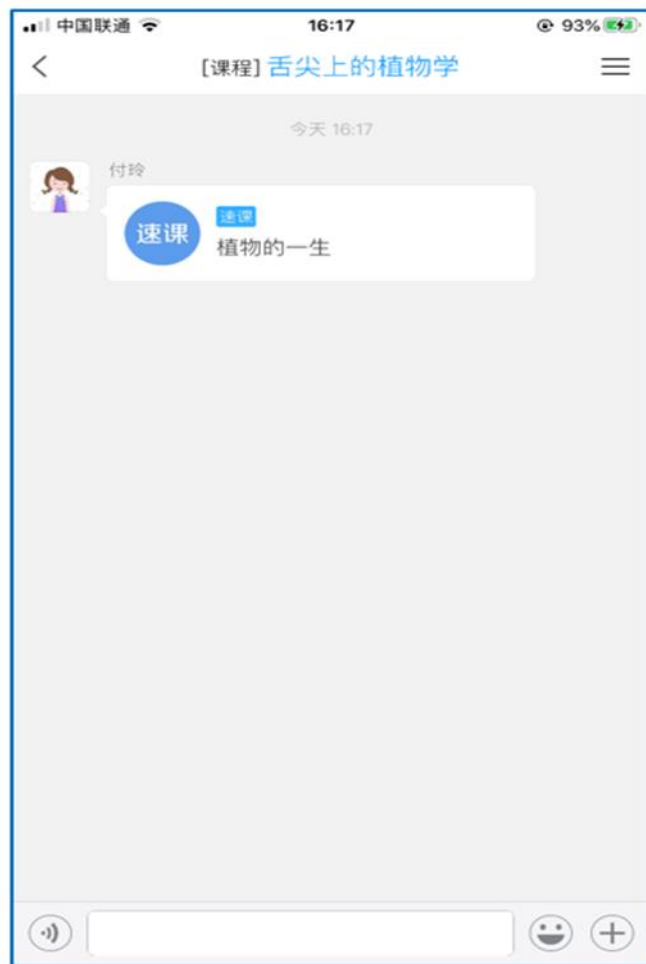
除可写文字笔记外，还可以写
语音笔记，随时记录学习要点。

4 如何观看速课（微视频）学习

手机端



选择“学习通”底部菜单“消息”，点击相应课程名称



点击速课链接




即可横屏观看老师录制的语音+图文内容

4 如何进行同步课堂学习

电脑端

此处网址由任课教师提供



在浏览器中输入教师提供的电脑端网址

即可进入同步课堂学习，可听到教师的授课内容的PPT+讲课声音

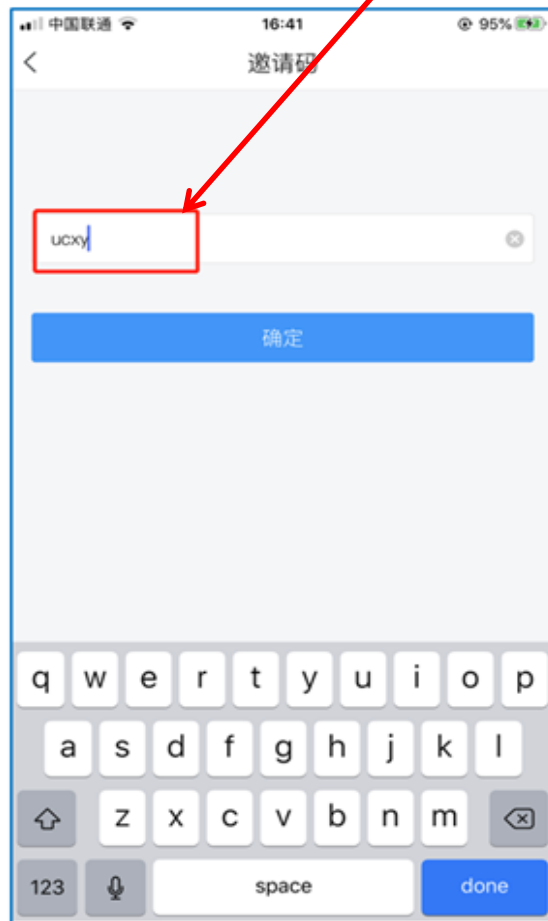
4 如何进行同步课堂学习

手机端

邀请码由任课教师提供



在学习通底部菜单选择“首页”，点击右上角“邀请码”，选择第二栏“邀请码”按钮



输入教师提供的同步课堂邀请码



点击“进入同步课堂”，即可同步听到教师的授课内容的PPT+讲课声音

4 如何进行直播学习

手机端



教师开启直播教学时，学生可在“消息”或教师发布的其他途径中点开

点击直播链接

进入直播界面，可以观看实时直播并进行文字互动、提问

如果直播已结束，教师选择了“允许回看”，学生可以回看直播内容；如果提示此直播不支持回看，说明老师未设置允许回看。

5

账户密码服务

如忘记密码，可以通过密码找回功能重置密码，也可以联系自己所在学院的教务办公室重置密码，联系方式如下：

学院（部，中心）	联系人	教务办电话	联系邮箱	学院（部，中心）	联系人	教务办电话	联系邮箱
能源与动力工程学院	刘老师	021-55271436	lcsust@foxmail.com	医疗器械与食品学院	彭老师	021-55271201	pengww314@163.com
光电信息与计算机工程学院	朱老师	021-55271871	gdjwb@usst.edu.cn		于老师		toobusy@sina.com
	董老师		gdjwb@usst.edu.cn	吴老师	15821848762	blg_2005@163.com	
管理学院	束老师	021-65711125	shuyiming@163.com	出版印刷与艺术设计学院	汪老师	15901625170	cbysbg@usst.edu.cn
	张老师	021-65711875	yuyu2005508@163.com		王老师	13564906288	wangyi_slg@126.com
机械工程学院	董老师	021-55273625	jxxyjxb@usst.edu.cn	理学院	陈老师	021-65691506	lxy_jwb@126.com
	刘老师		jxxyjxb@usst.edu.cn	材料科学与工程学院	侯老师	021-55271726	yafang@usst.edu.cn
外语学院	李老师	13661577462	546083832@qq.com	基础学院	杨老师	021-65556739	jingcherry83@usst.edu.cn
	郑老师	13817105350	364154204@qq.com	中英国际学院	汤老师	021-64742009	registry@sbc.usst.edu.cn
环境与建筑学院	王老师	021-55270697	wx_usst@163.com	中德国际学院	刘老师	021-55271579	sgc_usst@163.com
	韩老师		han_jinjin@126.com	沪江学院	费老师	021-55271930	feifan_2019@163.com

如您在使用中如遇到技术问题，可通过以下方式寻求支持：

电话同微信咨询：胡老师：15901680832；魏老师15821520146；张老师17317373081

超星泛雅网络教学平台

为特殊时期在线教学提供支持！